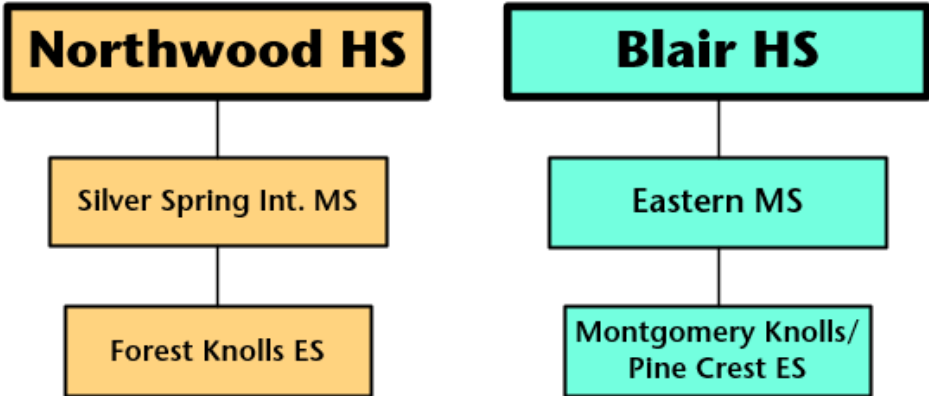


# Estudio de Límites Geográficos para las Escuelas Elementales Forest Knolls, Montgomery Knolls, and Pine Crest

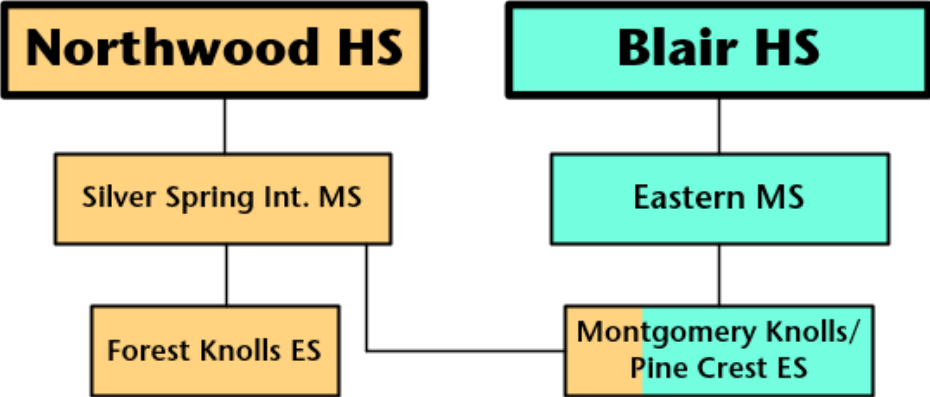
Abril 2019

Opción #1	<b><u>Reasignaciones Propuestas para las Escuelas Elementales</u></b> Reasignar Zonas F3 y F4 desde Forest Knolls ES a Montgomery Knolls ES y Pine Crest ES <b><u>Reasignaciones Propuestas para las Escuelas de Enseñanza Media</u></b> Reasignar Zonas F3 y F4 desde Silver Spring International MS a Eastern MS
Opción #2	<b><u>Reasignaciones Propuestas para las Escuelas Elementales</u></b> Reasignar Zonas F2, F3, y F5 desde Forest Knolls ES a Montgomery Knolls ES y Pine Crest ES <b><u>Reasignaciones Propuestas para las Escuelas de Enseñanza Media</u></b> Reasignar Zonas F2, F3, y F5 desde Silver Spring International MS a Eastern MS
Opción #3	<b><u>Reasignaciones Propuestas para las Escuelas Elementales</u></b> Reasignar Zonas F2 y F4 desde Forest Knolls ES a Montgomery Knolls ES y Pine Crest ES <b><u>Reasignaciones Propuestas para las Escuelas de Enseñanza Media</u></b> Reasignar Zonas F2 y F4 desde Silver Spring International MS a Eastern MS

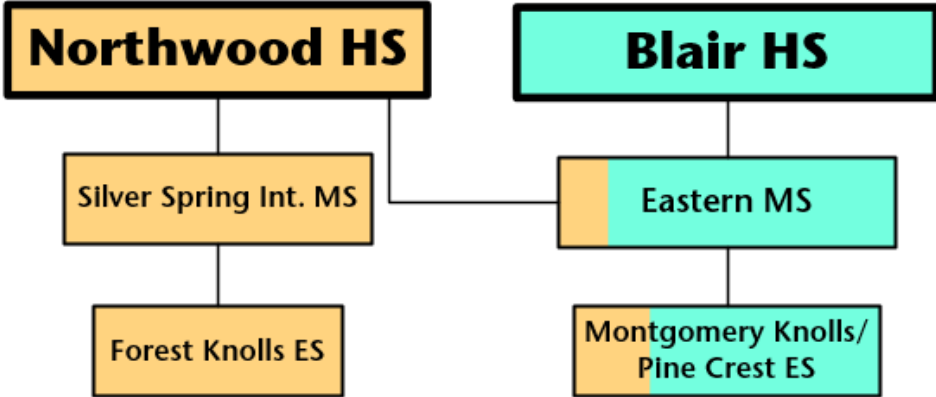
# Current Articulations



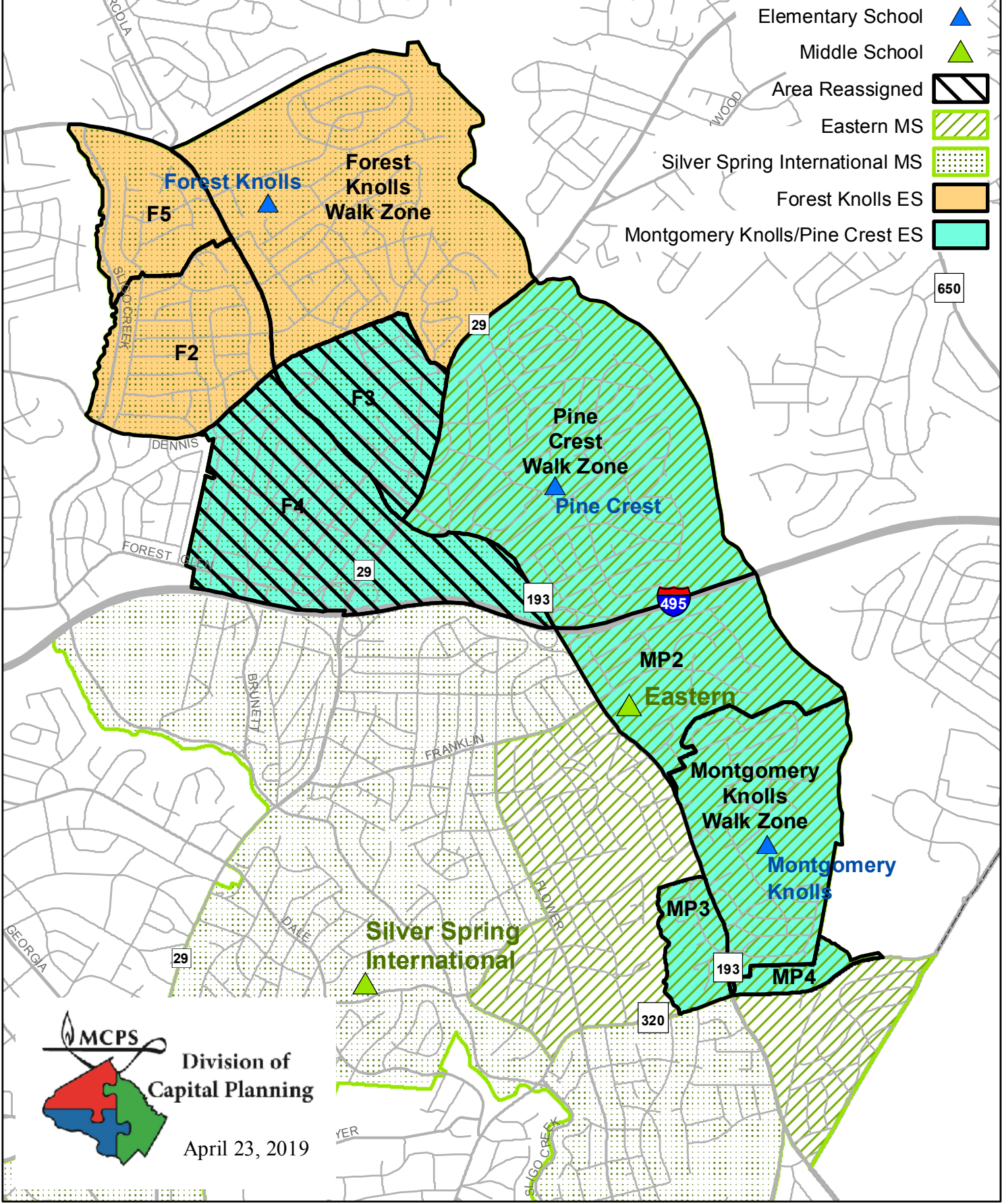
## No Change in MS Assignment










## Change in MS Assignment



# Forest Knolls, Montgomery Knolls, and Pine Crest Elementary Schools Boundary Study Option 1



- Elementary School 
- Middle School 
- Area Reassigned 
- Eastern MS 
- Silver Spring International MS 
- Forest Knolls ES 
- Montgomery Knolls/Pine Crest ES 

# Opción #1

## Estudio de Límites Geográficos para las Escuelas Elementales Forest Knolls, Montgomery Knolls, and Pine Crest

Abril 2019

Reasignaciones Propuestas para las Escuelas Elementales

Reasignar Zonas F3 y F4 desde Forest Knolls ES a Montgomery Knolls ES y Pine Crest ES

Reasignaciones Propuestas para las Escuelas de Enseñanza Media

Reasignar Zonas F3 y F4 desde Silver Spring International MS a Eastern MS

Reasignaciones de Límites Geográficos Propuestos para las Escuelas Elementales

Escuela	Proyección de Número de Estudiantes					2018-19						
						Composición Racial/Etnica						
	2020-21	2021-22	2022-23	2023-24	2024-25	% Afro- americ.	% Asiático	% Hispano	%Cau- cásicos	% 2 o Más	% FARMS	% ESOL
<b>Forest Knolls ES</b>												
Máximo Número de Cupos = 529												
<b>Sin Cambio :</b>												
Número de Estudiantes	736	720	733	756	775	14.8%	5.4%	38.7%	33.4%	7.4%	30.1%	19.0%
Porcentaje Ocupado del Edificio	139%	136%	139%	143%	147%							
Cupos Disponibles	-207	-191	-204	-227	-246							
<b>Con Cambio :</b>												
Número de Estudiantes	588	532	532	557	558	16.6%	5.4%	41.7%	29.1%	7.3%	34.1%	19.4%
Porcentaje Ocupado del Edificio	111%	101%	100%	105%	106%							
Cupos Disponibles	-59	-3	-3	-28	-29							
<b>Montgomery Knolls ES</b>												
Máximo Número de Cupos = 681												
<b>Sin Cambio :</b>												
Número de Estudiantes	469	472	473	469	468	26.6%	3.5%	46.6%	17.2%	5.9%	58.8%	42.1%
Porcentaje Ocupado del Edificio	69%	69%	69%	69%	69%							
Cupos Disponibles	212	209	208	212	213							
<b>Con Cambio :</b>												
Número de Estudiantes	552	573	573	567	565	23.4%	4.1%	42.9%	23.3%	6.2%	52.8%	37.4%
Porcentaje Ocupado del Edificio	81%	84%	84%	83%	83%							
Cupos Disponibles	129	108	108	114	116							
<b>Pine Crest ES</b>												
Máximo Número de Cupos = 634												
<b>Sin Cambio :</b>												
Número de Estudiantes	458	465	473	481	493	24.4%	5.7%	41.4%	24.8%	3.7%	47.4%	31.7%
Porcentaje Ocupado del Edificio	72%	73%	75%	76%	78%							
Cupos Disponibles	176	169	161	153	141							
<b>Con Cambio :</b>												
Número de Estudiantes	524	552	575	583	613	22.5%	5.3%	40.8%	27.0%	4.4%	42.7%	30.5%
Porcentaje Ocupado del Edificio	83%	87%	91%	92%	97%							
Cupos Disponibles	110	82	59	51	21							

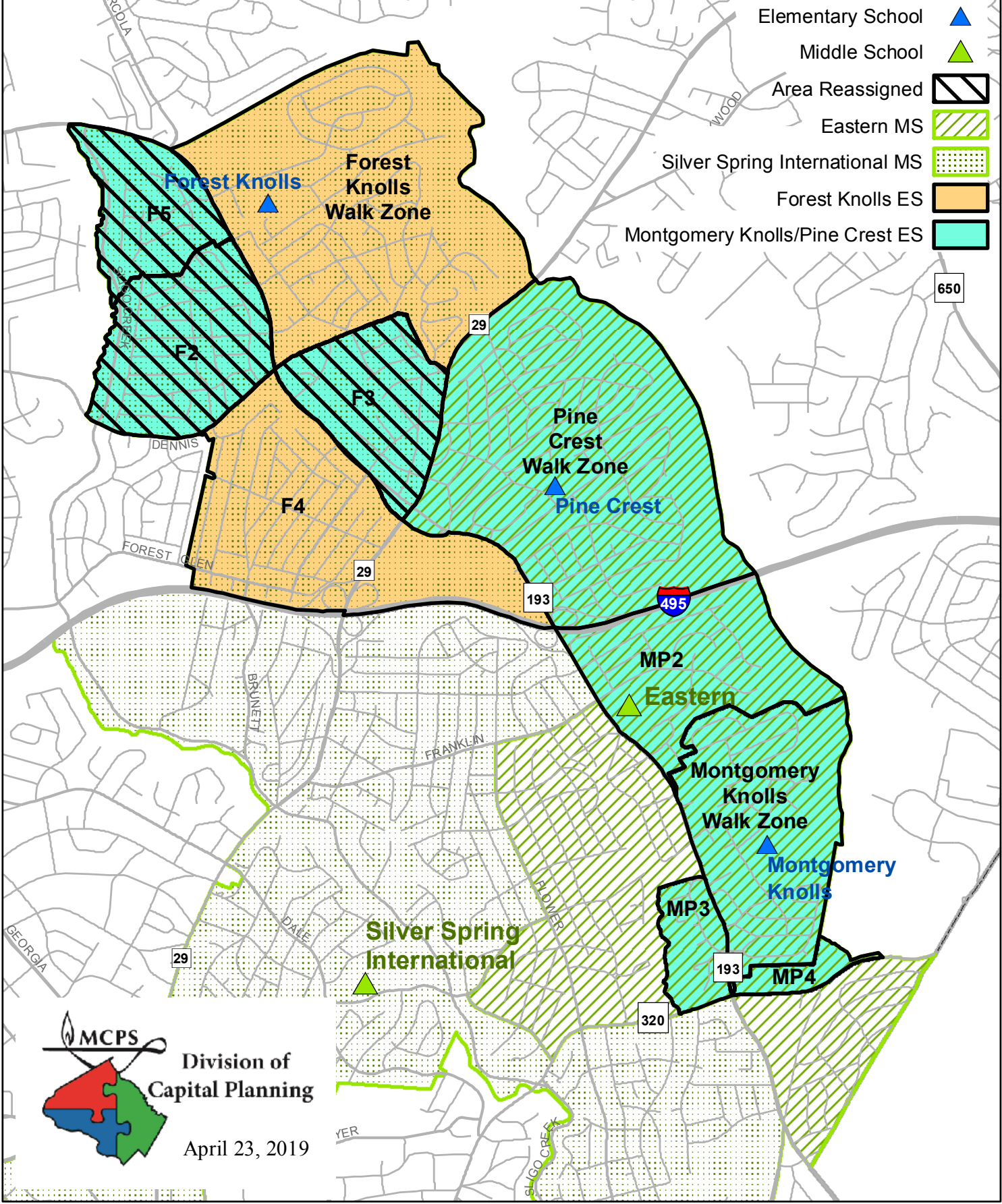
Nota: Durante el ciclo escolar 2020-2021, las proyecciones de matrícula muestran sólo reasignaciones para estudiantes de los Grados 3 y 4 desde Forest Knolls ES a Pine Crest ES. Los estudiantes en Grado 5 se quedarían en su escuela actual asignada por derecho adquirido por anterioridad. Para el ciclo escolar 2021-2022, los datos muestran las reasignaciones para los Grados 3-5 a Pine Crest ES.

**Reasignaciones de Límites Geográficos Propuestas para las Escuelas de Enseñanza Media**

<b>Eastern MS</b>												
Máximo Número de Cupos = 1,012												
<b>Sin Cambio :</b>												
Número de Estudiantes	936	965	973	967	960	19.8%	9.3%	46.7%	20.3%	3.6%	49.8%	17.7%
Porcentaje Ocupado del Edificio	92%	95%	96%	96%	95%							
Cupos Disponibles	76	47	39	45	52							
<b>Con Cambio :</b>												
Número de Estudiantes	1,014	1,079	1,096	1,100	1,096	19.1%	9.1%	45.9%	21.8%	4.0%	47.6%	16.8%
Porcentaje Ocupado del Edificio	100%	107%	108%	109%	108%							
Cupos Disponibles	-2	-67	-84	-88	-84							
<b>Silver Spring International MS</b>												
Máximo Número de Cupos = 1,298												
<b>Sin Cambio :</b>												
Número de Estudiantes	1,134	1,147	1,185	1,207	1,252	21.2%	5.4%	41.5%	26.9%	4.4%	38.3%	14.4%
Porcentaje Ocupado del Edificio	87%	88%	91%	93%	96%							
Cupos Disponibles	164	151	113	91	46							
<b>Con Cambio :</b>												
Número de Estudiantes	1,056	1,033	1,062	1,074	1,116	22.2%	5.4%	42.2%	26.1%	4.1%	40.0%	15.2%
Porcentaje Ocupado del Edificio	81%	80%	82%	83%	86%							
Cupos Disponibles	242	265	236	224	182							

Nota: Durante el ciclo escolar 2020-2021, las proyecciones de matrícula muestran sólo reasignaciones para estudiantes de los Grados 3 y 4 desde Forest Knolls ES a Pine Crest ES. Los estudiantes en Grado 5 se quedarían en su escuela actual asignada por derecho adquirido por anterioridad. Para el ciclo escolar 2021-2022, los datos muestran las reasignaciones para los Grados 3-5 a Pine Crest ES.

# Forest Knolls, Montgomery Knolls, and Pine Crest Elementary Schools Boundary Study Option 2



## Opción #2

### Estudio de Límites Geográficos para las Escuelas Elementales Forest Knolls, Montgomery

April 2019

#### Reasignaciones Propuestas para las Escuelas Elementales

Reasignar Zonas F2, F3, y F5 desde Forest Knolls ES a Montgomery Knolls ES y Pine Crest ES

#### Reasignaciones Propuestas para las Escuelas de Enseñanza Media

Reasignar Zonas F2, F3, y F5 desde Silver Spring International MS a Eastern MS

#### Reasignaciones de Límites Geográficos Propuestas para las Escuelas Elementales

Escuela	Proyección de Número de Estudiantes					Composición Racial/Etnica						
	2018-19					% Afro- americ.	% Asiático	% Hispano	% Cau- cásicos	% 2 o Más	% FARMS	% ESOL
	2020-21	2021-22	2022-23	2023-24	2024-25							
<b>Forest Knolls ES</b>												
Máximo Número de Cupos = 529												
<b>Sin Cambio:</b>												
Número de Estudiantes	736	720	733	756	775	14.8%	5.4%	38.7%	33.4%	7.4%	30.1%	19.0%
Porcentaje Ocupado del Edificio	139%	136%	139%	143%	147%							
Cupos Disponibles	-207	-191	-204	-227	-246							
<b>Con Cambio:</b>												
Número de Estudiantes	569	511	517	540	539	14.6%	6.1%	38.8%	33.2%	7.3%	31.9%	16.9%
Porcentaje Ocupado del Edificio	108%	97%	98%	102%	102%							
Cupos Disponibles	-40	18	12	-11	-10							
<b>Montgomery Knolls ES</b>												
Máximo Número de Cupos = 681												
<b>Sin Cambio:</b>												
Número de Estudiantes	469	472	473	469	468	26.6%	3.5%	46.6%	17.2%	5.9%	58.8%	42.1%
Porcentaje Ocupado del Edificio	69%	69%	69%	69%	69%							
Cupos Disponibles	212	209	208	212	213							
<b>Con Cambio:</b>												
Número de Estudiantes	560	583	578	573	571	24.2%	3.5%	45.1%	20.9%	6.3%	52.5%	39.9%
Porcentaje Ocupado del Edificio	82%	86%	85%	84%	84%							
Cupos Disponibles	121	98	104	108	110							
<b>Pine Crest ES</b>												
Máximo Número de Cupos = 634												
<b>Sin Cambio:</b>												
Número de Estudiantes	458	465	473	481	493	24.4%	5.7%	41.4%	24.8%	3.7%	47.4%	31.7%
Porcentaje Ocupado del Edificio	72%	73%	75%	76%	78%							
Cupos Disponibles	176	169	161	153	141							
<b>Con Cambio:</b>												
Número de Estudiantes	534	563	584	593	626	23.4%	5.3%	41.2%	25.7%	4.3%	44.6%	29.7%
Porcentaje Ocupado del Edificio	84%	89%	92%	94%	99%							
Cupos Disponibles	100	71	50	41	8							

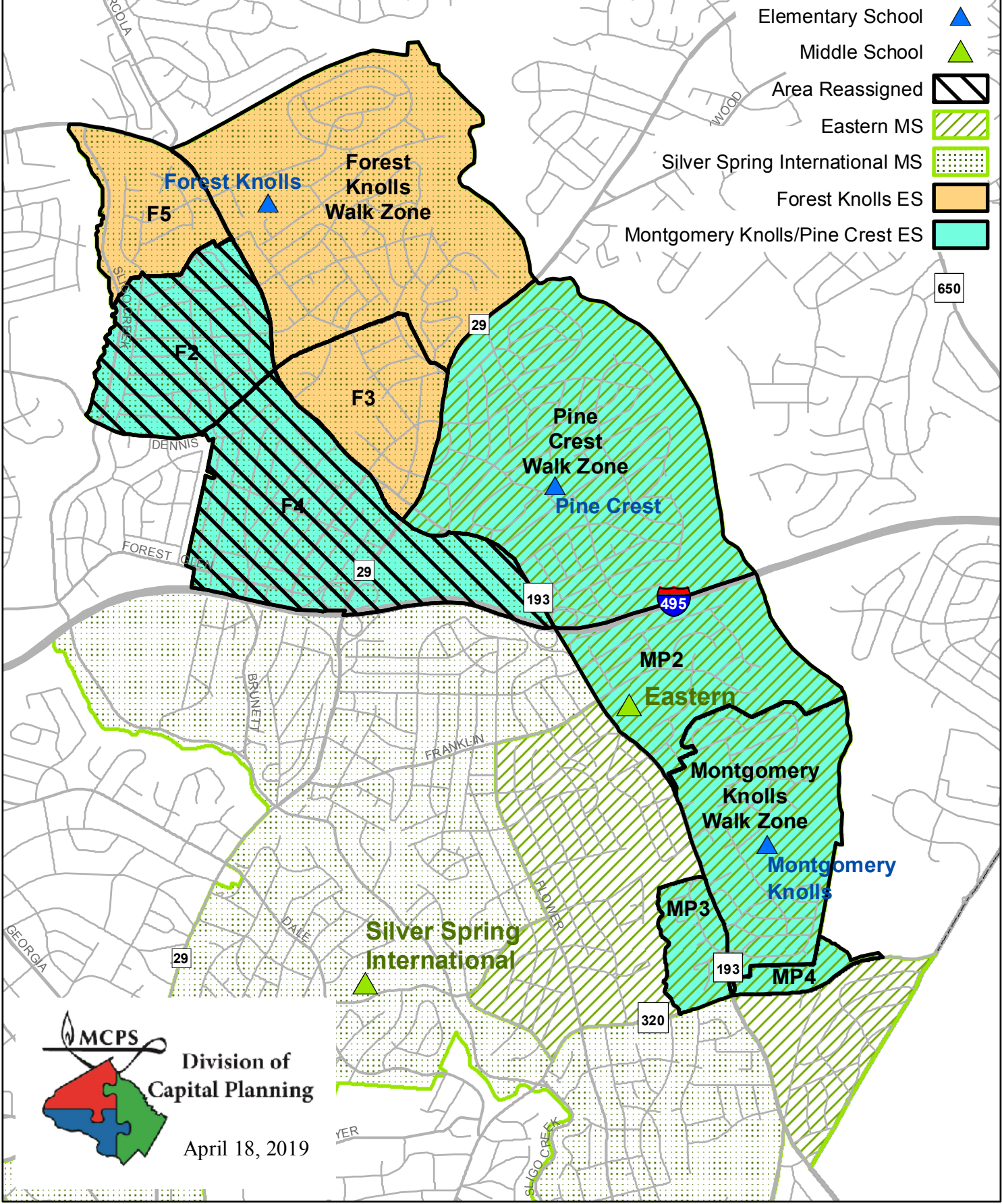
Nota: Durante el ciclo escolar 2020-2021, las proyecciones de matrícula muestran sólo reasignaciones para estudiantes de los Grados 3 y 4 desde Forest Knolls ES a Pine Crest ES. Los estudiantes en Grado 5 se quedarían en su escuela actual asignada por derecho adquirido por anterioridad. Para el ciclo escolar 2021-2022, los datos muestran las reasignaciones para los Grados 3-5 a Pine Crest ES.








#### Reasignaciones de Límites Geográficos Propuestas para las Escuelas de Enseñanza Media

<b>Eastern MS</b>												
Máximo Número de Cupos = 1,012												
<b>Sin Cambio:</b>												
Número de Estudiantes	936	965	973	967	960	19.8%	9.3%	46.7%	20.3%	3.6%	49.8%	17.7%
Porcentaje Ocupado del Edificio	92%	95%	96%	96%	95%							
Cupos Disponibles	76	47	39	45	52							
<b>Con Cambio:</b>												
Número de Estudiantes	1,016	1,082	1,109	1,113	1,106	19.3%	9.1%	46.8%	21.2%	3.6%	48.2%	16.9%
Porcentaje Ocupado del Edificio	100%	107%	110%	110%	109%							
Cupos Disponibles	-4	-70	-97	-101	-94							
<b>Silver Spring International MS</b>												
Máximo Número de Cupos = 1,298												
<b>Sin Cambio:</b>												
Número de Estudiantes	1,134	1,147	1,185	1,207	1,252	21.2%	5.4%	41.5%	26.9%	4.4%	38.3%	14.4%
Porcentaje Ocupado del Edificio	87%	88%	91%	93%	96%							
Cupos Disponibles	164	151	113	91	46							
<b>Con Cambio:</b>												
Número de Estudiantes	1,054	1,030	1,049	1,061	1,106	22.0%	5.3%	41.3%	26.8%	4.6%	39.3%	15.1%
Porcentaje Ocupado del Edificio	81%	79%	81%	82%	85%							
Cupos Disponibles	244	268	249	237	192							

Nota: Durante el ciclo escolar 2020-2021, las proyecciones de matrícula muestran sólo reasignaciones para estudiantes de los Grados 3 y 4 desde Forest Knolls ES a Pine Crest ES. Los estudiantes en Grado 5 se quedarían en su escuela actual asignada por derecho adquirido por anterioridad. Para el ciclo escolar 2021-2022, los datos muestran las reasignaciones para los Grados 3-5 a Pine Crest ES.

# Forest Knolls, Montgomery Knolls, and Pine Crest Elementary Schools Boundary Study Option 3



- Elementary School 
- Middle School 
- Area Reassigned 
- Eastern MS 
- Silver Spring International MS 
- Forest Knolls ES 
- Montgomery Knolls/Pine Crest ES 

# Opción #3

## Estudio de Límites Geográficos para las Escuelas Elementales Forest Knolls, Montgomery

April 2019

### Reasignaciones Propuestas para las Escuelas Elementales

Reasignar Zonas F2 y F4 desde Forest Knolls ES a Montgomery Knolls ES y Pine Crest ES

### Reasignaciones Propuestas para las Escuelas de Enseñanza Media

Reasignar Zonas F2 y F4 desde Silver Spring International MS a Eastern MS

### Reasignaciones de Límites Geográficos Propuestos para las Escuelas Elementales

Escuela	Proyección de Número de Estudiantes					2018-19 Composición Racial/Etnica						
	2020-21	2021-22	2022-23	2023-24	2024-25	% Afro- americ.	% Asiático	% Hispano	% Cau- cásicos	% 2 o Más	% FARMS	% ESOL
	<b>Forest Knolls ES</b>											
Máximo Número de Cupos = 529												
<b>Sin Cambio:</b>												
Número de Estudiantes	736	720	733	756	775	14.8%	5.4%	38.7%	33.4%	7.4%	30.1%	19.0%
Porcentaje Ocupado del Edificio	139%	136%	139%	143%	147%							
Cupos Disponibles	-207	-191	-204	-227	-246							
<b>Con Cambio:</b>												
Número de Estudiantes	527	460	467	490	493	16.3%	6.0%	40.0%	30.6%	7.1%	32.5%	18.6%
Porcentaje Ocupado del Edificio	100%	87%	88%	93%	93%							
Cupos Disponibles	2	69	62	39	36							
<b>Montgomery Knolls ES</b>												
Máximo Número de Cupos = 681												
<b>Sin Cambio:</b>												
Número de Estudiantes	469	472	473	469	468	26.6%	3.5%	46.6%	17.2%	5.9%	58.8%	42.1%
Porcentaje Ocupado del Edificio	69%	69%	69%	69%	69%							
Cupos Disponibles	212	209	208	212	213							
<b>Con Cambio:</b>												
Número de Estudiantes	585	606	605	599	596	23.4%	3.5%	43.9%	22.9%	6.3%	51.8%	36.9%
Porcentaje Ocupado del Edificio	86%	89%	89%	88%	88%							
Cupos Disponibles	96	75	76	82	85							
<b>Pine Crest ES</b>												
Máximo Número de Cupos = 634												
<b>Sin Cambio:</b>												
Número de Estudiantes	458	465	473	481	493	24.4%	5.7%	41.4%	24.8%	3.7%	47.4%	31.7%
Porcentaje Ocupado del Edificio	72%	73%	75%	76%	78%							
Cupos Disponibles	176	169	161	153	141							
<b>Con Cambio:</b>												
Número de Estudiantes	551	591	607	617	647	22.0%	5.6%	41.1%	26.7%	4.7%	43.2%	29.7%
Porcentaje Ocupado del Edificio	87%	93%	96%	97%	102%							
Cupos Disponibles	83	43	27	17	-13							

Nota: Durante el ciclo escolar 2020-2021, las proyecciones de matrícula muestran sólo reasignaciones para estudiantes de los Grados 3 y 4 desde Forest Knolls ES a Pine Crest ES. Los estudiantes en Grado 5 se quedarían en su escuela actual asignada por derecho adquirido por anterioridad. Para el ciclo escolar 2021-2022, los datos muestran las reasignaciones para los Grados 3-5 a Pine Crest ES.

### Proposed Middle School Boundary Reassignments

<b>Eastern MS</b>												
Máximo Número de Cupos = 1,012												
<b>Sin Cambio:</b>												
Número de Estudiantes	936	965	973	967	960	19.8%	9.3%	46.7%	20.3%	3.6%	49.8%	17.7%
Porcentaje Ocupado del Edificio	92%	95%	96%	96%	95%							
Cupos Disponibles	76	47	39	45	52							
<b>Con Cambio:</b>												
Número de Estudiantes	1,008	1,079	1,097	1,102	1,087	19.5%	9.1%	46.2%	21.5%	3.7%	47.4%	16.6%
Porcentaje Ocupado del Edificio	100%	107%	108%	109%	107%							
Cupos Disponibles	4	-67	-85	-90	-75							
<b>Silver Spring International MS</b>												
Máximo Número de Cupos = 1,298												
<b>Sin Cambio:</b>												
Número de Estudiantes	1,134	1,147	1,185	1,207	1,252	21.2%	5.4%	41.5%	26.9%	4.4%	38.3%	14.4%
Porcentaje Ocupado del Edificio	87%	88%	91%	93%	96%							
Cupos Disponibles	164	151	113	91	46							
<b>Con Cambio:</b>												
Número de Estudiantes	1,062	1,033	1,061	1,072	1,125	21.9%	5.3%	41.9%	26.6%	4.4%	40.0%	15.4%
Porcentaje Ocupado del Edificio	82%	80%	82%	83%	87%							
Cupos Disponibles	236	265	237	226	173							

Nota: Durante el ciclo escolar 2020-2021, las proyecciones de matrícula muestran sólo reasignaciones para estudiantes de los Grados 3 y 4 desde Forest Knolls ES a Pine Crest ES. Los estudiantes en Grado 5 se quedarían en su escuela actual asignada por derecho adquirido por anterioridad. Para el ciclo escolar 2021-2022, los datos muestran las reasignaciones para los Grados 3-5 a Pine Crest ES.